

Jezus is geboren

Kees de Kort

NBG/VBG, Jongbloed



Thema: het Licht van kerstmis

Voorwerk

Jezus is geboren

Kees de Kort

NBG/VBG, Jongbloed

(bij voorkeur de uitgave in de serie *Wat de bijbel ons vertelt*, te bestellen via www.kerkboek.nl)

Thema viering

Het licht van kerstmis

Licht is een belangrijk thema rond Kerstmis. Voor een deel natuurlijk ook omdat de kortste dag vlak voor Kerstmis valt en al van oudsher de terugkeer van het licht gevierd werd. Maar ook in de bijbel speelt licht een bijzondere rol. Door het bijzondere licht (van de engelen in het Lucas-evangelie, van de ster bij Mattheüs) komen we op het spoor van een kind, dat een bijzonder mens wordt.

Trefwoorden

Kerstmis, licht, ster

Inhoud

Jezus is geboren is een beknopte vertelling van het geboorteverhaal, zoals dat bij Lucas en Mattheüs in de bijbel wordt verteld. De volkstelling, de kribbe (of voerbak), de herders, de engelen en de koningen.

In deze uitgave van het kerstverhaal is het licht duidelijk herkenbaar: in de tekeningen en in de tekst. Daarom hebben we dit verhaal uitgekozen voor deze kerstviering.

Opmerkingen

De tekst: Korte zinnen, eenvoudige tekst. De tekst is, heel beknopt, ontleend aan de bijbeltekst.

De tekst in de *Kijkbijbel* is moeilijker. De serie is oorspronkelijk ontworpen voor kinderen met een verstandelijke handicap,

maar bleek ook aantrekkelijk voor kleuters. In een latere fase zijn ze gebundeld in de *Kijkbijbel*, maar daar met een uitgebreidere tekst.

Illustraties: Voor velen zijn de illustraties van Kees de Kort dé illustraties. Helder en herkenbaar. Dat was ook de bedoeling: bijna altijd zijn de gezichten afgebeeld, mensen staan centraal. Figuren die vaker voorkomen hebben dezelfde kleren aan. Zo sluiten de illustraties aan bij de manier waarop kinderen zelf tekenen en tekeningen bekijken.

In de serie *Wat de bijbel ons vertelt* zijn de illustraties op een prettig formaat om een groep uit voor te lezen.

Voorbereiding

- **Extra**
 - Adventskandelaar met (vijf) kaarsen.
 - Bij het begin het lied *Kijk eens aan*, zie werkblad 1 en CD track 26 en 27 (instrumentaal).
- **In de doos**

Een hele mooie ster (kerstboomversiering).
- **Expressie**
 - goud karton of dergelijk materiaal. Per kind hier twee sterren uitknippen (zie werkblad 2). Oudere kinderen kunnen ook zelf knippen.
 - proppen papier
 - lijm
 - scharen
 - glinsterende kerstversiering (lint, slinger, stickertjes)
 - plantenstokje
 - lint
 - nietmachine (lieft een niettang)

Viering

1. Het begin

- Zeggen en zingen: 'We zijn gekomen' en 'Dag vlam'.
- Aansteken van de adventskandelaar (vijf kaarsen), zingen 'Kijk eens aan' (werkblad 3, track 26 en 27 (instrumentaal) van de CD Kom in de kring).

2. De doos

In de doos zit een ster. Een hele mooie. Vraag de kinderen of ze de ster bijzonder vinden. In het verhaal komt ook een bijzondere ster voor.

Verhaal

Voorlezen: *Jezus is geboren*

3. Expressie

Ster maken

Maak een voorbeeld en laat dat zien. De kinderen krijgen twee sterren. Deze leggen ze op elkaar met een propje papier ertussen. Help ze om de randen aan elkaar te nieten. Daarna beplakken de kinderen de ster met glinsterende kerstlingertjes en dergelijke. Zo wordt het een heel bijzondere ster. Hang de ster met een lintje (ook vastnieten) aan een plantenstokje. Zo kunnen de kinderen ermee rondlopen.

Tijdens het knutselen kun je de kinderen kerstliedjes laten horen.

4. Gebed


Lieve God,
Kijk eens, een ster!
Hij is heel bijzonder,
en geen een ster is zoals die van mij.
Want ik heb hem zelf gemaakt.
Daarom is hij zo bijzonder.

God,
toen Jij iets bijzonders had,
toen Jezus werd geboren,
toen had Jij ook een ster.
Die was ook heel bijzonder.

Zo hebben wij,
omdat het Kerstmis is,
allemaal bijzondere sterren.
Fijn he?

Amen

Werkblad 1 - ster



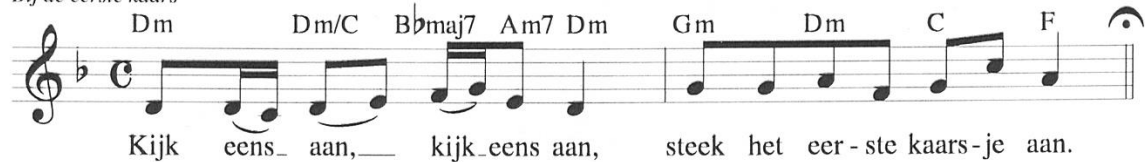
Werkblad 2 - Kijk eens aan

Kijk eens aan

tekst: Hanna Lam
muziek: Barbara Zwaal

Bij de eerste kaars

Dm Dm/C B♭maj7 Am7 Dm Gm Dm C F



Kijk eens aan, kijk eens aan, steek het eer-ste kaars-je aan.

Bij de tweede kaars


Dm Dm/C B♭maj7 Am7 Dm Gm Dm C F



Kijk eens aan, kijk eens aan, steek het twee-de kaars-je aan.

Bij de derde kaars

Dm Dm/C B♭maj7 Am7 Dm Gm Dm C F



Kijk eens aan, kijk eens aan, steek het der-de kaars-je aan.

Bij de vierde kaars


Dm Dm/C B♭maj7 Am7 Dm Gm Dm C F



Kijk eens aan, kijk eens aan, steek het vier-de kaars-je aan.

Bij alle kaarsen

Dm Dm/C B♭maj7 Am7 Dm Gm Dm C F



Kijk eens aan, kijk eens aan. Nu zijn al-le kaars-jes aan.

F C Dm A Dm C F G A



Want het kerst-feest is ge-ko-men, feest waar-van wij al-len dro-men.

F C Dm A7 Dm Dm/C B♭maj7 A Dm



En de lief-de o-ver-wint, door het won-der van dit kind.